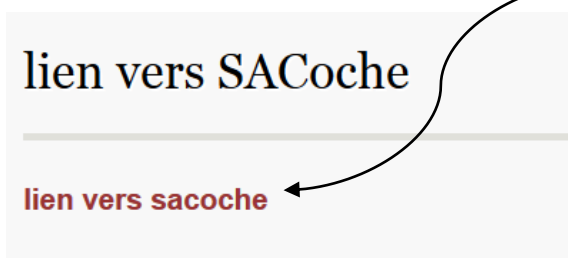


1- Rendez vous sur le site du collège <http://college-valdaure.etabl.ac-caen.fr>  
Ou tapez dans votre moteur de recherche (google,firefox...) : site du collège d'Isigny

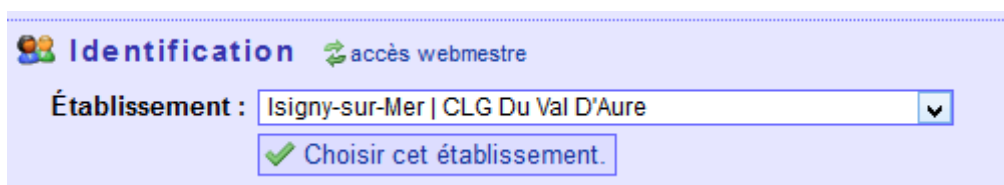
2- Sur la page d'accueil du site de l'établissement, cliquez sur le **lien vers Sacoche**



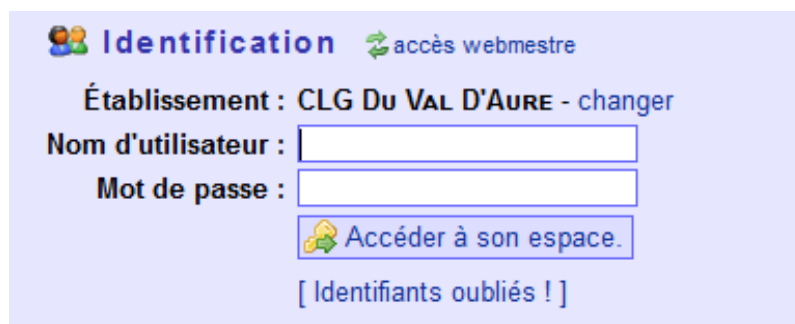
3- Sur la page d'accueil de Sacoche, sélectionnez l'établissement dans la **liste 014 Calvados**



4- Puis cliquez sur **Choisir cet établissement**



5- Enfin **identifiez vous** (Nom d'utilisateur et mot de passe), puis cliquez sur **Accéder à son espace**



The screenshot shows a login interface with a light blue background. At the top left, there is a logo with three people icons and the text 'Identification'. To its right is a link 'accès webmestre' with a green arrow icon. Below this, the text 'Établissement : CLG Du VAL D'AURE - changer' is displayed. There are two input fields: 'Nom d'utilisateur :' and 'Mot de passe :'. Below the password field is a button labeled 'Accéder à son espace.' with a green arrow icon. At the bottom, there is a link '[ Identifiants oubliés ! ]'.

## LE FORMAT DES CODES SACOCHE

- **Nom d'utilisateur** en minuscules
  - 3 premières lettres du prénom suivies d'un point puis des 8 premières lettres du nom de famille
  - **Exemples :**
    - **Jean Montmarrot** ⇒ **jea.montmarr**
    - **Marie Dupont** ⇒ **mar.dupont**
- **Mot de passe**
  - 6 lettres et chiffres en minuscules

Les identifiants Sacoche ont été **communiqués à la rentrée par l'administration.**

Ils ne peuvent pas être modifiés.

En cas d'**oubli du mot de passe**, **contactez l'administrateur du réseau Sacoche**, Mme TACK, principale-adjointe.